

TÔLE ALUMINIUM BRUT



Tôle Alu Brut (1050 H24)

Filmé 1 face

Code	Format (mm)	
023171	3000 x 1500 x 0,8	
023093	3000 x 1500 x 1	
NOUVEAU 023324	4000 x 1500 x 1	
023160	2000 x 1000 x 1,5	
023106	2500 x 1250 x 1,5	
023003	F 2 3 0 0 3 3000 x 1500 x 1,5	
023030	4000 x 1500 x 1,5	
023036	3000 x 2000 x 1,5	
023161	2000 x 1000 x 2	
023172	2500 x 1250 x 2	
023004	F23004 3000 x 1500 x 2	
023133	4000 x 1500 x 2	
023005	3000 x 2000 x 2	
023090	4000 x 2000 x 2	
023091	3000 x 1500 x 3	
023173	F 2 3 0 9 1 3050 x 2050 x 3	
023113	3000 x 1500 x 4	
	F 2 3 1 1 3	

023/1

Tôle Alu Brut (1050 H14)

Filmée 1 face

Code	Format (mm)	
023174	3000 x 1500 x 5	
023175	3000 x 1500 x 6	

023/1

Palette Tôles Alu Brut (3105 H22)

Non filmée + papier intercalaire

Code	Format (mm)	Cond.	
023228	3000 x 1500 x 0,97	Palette de 83 plaques	
023196	3000 x 1500 x 1,47	Palette de 56 plaques	

023/1

AVANTAGES TÔLE (3105 H22)



✓ *Produit adapté au post-laquage*

Palette Tôles Alu Brut (1050 H24)

Non filmée + papier intercalaire

Code	Format (mm)	Cond.	
023092	3000 x 1500 x 1,5	Palette de 56 plaques	
023094	3000 x 1500 x 2	Palette de 42 plaques	
023097	3000 x 2000 x 2	Palette de 33 plaques	
023098	4000 x 2000 x 2	Palette de 22 plaques	

023/1

Tôle Alu Brut (5005 H24)

Film Laser 1 face

Code	Format (mm)	
023280	3000 x 1500 x 1,5	
023281	3000 x 1500 x 2	

Tôles non garanties à l'anodisation

023/1



Film laser 1 face

TÔLE ALUMINIUM STRIÉ - ANODISÉ - BROSSÉ

Tôle Alu Brut (1050 H24) - Striée 5 x 1,5

Non filmée

Code	Format (mm)
023285	2000 x 1000 x 2
023326	2500 x 1250 x 2
023194	3000 x 1500 x 2
023286	2000 x 1000 x 3
023170	2500 x 1250 x 3
023163	3000 x 1500 x 3

023/8



SUNCLEAR - Tôle Aluminium brut strié 5 x 1,5

Tôle Aluminium (5005) Anodisé Naturel

Filmée 1 face

Code	Finition	Format (mm)
F23115 F23215	Anodisé Naturel 10µ	3000 x 1500 x 1,5
F23114 F23214	Anodisé Naturel 15µ	3000 x 1500 x 0,8
F23417	Anodisé Naturel 15µ	3000 x 1500 x 1
023327	Anodisé Naturel 15µ	4000 x 1500 x 1
023242 F23242	Anodisé Naturel 15µ	2500 x 1250 x 1,5
F23309 F23409	Anodisé Naturel 15µ	3000 x 1500 x 1,5
F23332 F23432	Anodisé Naturel 15µ	4000 x 1500 x 1,5
F23307	Anodisé Naturel 15µ	3000 x 1500 x 2
F23243	Anodisé Naturel 15µ	3000 x 1500 x 3

Veillez à respecter le sens de pose

023/2

CARACTÉRISTIQUES ALLIAGES



- ✓ 1050 : Aptitude à déformation importante
Bonne résistance à la corrosion
- ✓ 3105 : Aptitude au prélaquage
Bonne résistance à la corrosion en anodisé et surface moins fragile
- ✓ 5005 : Bonne résistance à la corrosion
et surface moins fragile

Tôle Aluminium Anodisé Champagne

Film Laser 1 face

Code	Finition	Format (mm)
F23321	Anodisé 15µ	3000 x 1500 x 1,5

Veillez à respecter le sens de pose

023/2



Film laser 1 face

Tôle Aluminium Brossé Anodisé Aspect Inox

Film Laser 1 face

Code	Finition	Format (mm)
F23509	Anodisé Brossé 10µ	3000 x 1500 x 1
F23138	Anodisé Brossé 10µ	3000 x 1500 x 1,5

Veillez à respecter le sens de pose

023/2



Film laser 1 face

Tôle Aluminium Brossé Anodisé Noir

Film Laser 1 face

Code	Finition	Format (mm)
023244	Anodisé Brossé 10µ	3000 x 1500 x 1,5

Veillez à respecter le sens de pose

023/2



Film laser 1 face

Retrouvez notre gamme de PS Extrudé et ArmaPET® adhésivé 2 faces pour créer vos panneaux de remplissage.

Voir page 69

TÔLE ALUMINIUM BLANC



ALPOLIC™ - Residential house, Spain

Tôle Aluminium Blanc 9010

Code	Finition	Format (mm)
023293	Satiné	2000 x 1250 x 0,8
023305	Satiné	3000 x 1500 x 0,8
023237	Satiné	3000 x 1500 x 1
023299	Satiné	4000 x 1500 x 1
F23191	Satiné	2000 x 1000 x 1,5
F23442	Satiné	3000 x 1500 x 1,5
F23438	Satiné	4000 x 1500 x 1,5
F23405	Satiné	3000 x 2000 x 1,5
F23206	Satiné	3000 x 1500 x 2
023338	Satiné	4000 x 1500 x 2
023176	Brillant	3000 x 1500 x 0,8
023016	Brillant	3000 x 1500 x 1
023300	Brillant	4000 x 1500 x 1
023177	Brillant	3000 x 1500 x 1,2
023033	Brillant	2000 x 1000 x 1,5
023034	Brillant	2500 x 1250 x 1,5
023002	Brillant	3000 x 1500 x 1,5
023001	Brillant	4000 x 1500 x 1,5
F23053	Brillant	3050 x 2000 x 1,5
023031	Brillant	3000 x 1500 x 2
F23099	Brillant	3050 x 2000 x 2
023190*	Brillant	3000 x 1500 x 3

* Jusqu'à épuisement du stock

Brillant 80%

Satiné 35%

Ne pas mixer les largeurs 1250/1500 et 2000 mm : différence de teinte possible

023/3

NOUVEAU

NOUVEAU

NOUVEAU

Tôle Aluminium Blanc 9016

Code	Finition	Format (mm)
023294	Satiné	2000 x 1250 x 0,8
023306	Satiné	3000 x 1500 x 0,8
023208	Satiné	3000 x 1500 x 1
023298	Satiné	4000 x 1500 x 1
023248	Satiné	2500 x 1250 x 1,5
F23119	Satiné	3000 x 1500 x 1,5
F23239	Satiné	4000 x 1500 x 1,5
023325	Satiné	3000 x 2000 x 1,5
023207	Satiné	3000 x 1500 x 2
023339	Satiné	4000 x 1500 x 2
023040	Brillant	3000 x 1500 x 1
023247	Brillant	2500 x 1250 x 1,5
F23041	Brillant	3000 x 1500 x 1,5
023213*	Brillant	3000 x 1500 x 2

* Jusqu'à épuisement du stock

Brillant 80%

Satiné 35%

Nepas mixer les largeurs 1250/1500 et 2000 mm : différence de teinte possible

023/3

Tôle Aluminium Blanc 9159T

Aspect Mat 20%

Code	Finition	Format (mm)
023026	Mat	3000 x 1500 x 1,5

023/3

Tôle Aluminium Blanc 370T

Aspect Mat 20%

Code	Finition	Format (mm)
023291*	Mat	3000 x 1500 x 1
023292	Mat	3000 x 1500 x 1,5

* Jusqu'à épuisement du stock

Évolution de teinte du 9159T

023/3

Retrouvez notre gamme de PS Extrudé et ArmaPET® adhésivé 2 faces pour créer vos panneaux de remplissage.

Voir page 69

TÔLE ALUMINIUM COULEUR BRILLANT

Tôle aluminium Couleur

Aspect Brillant 80%

Code	Couleur	Blanc	RAL	Format (mm)
023055	Perle	Ivoire	1013	3000 x 1500 x 1,5
023018	clair	Ivoire	1015	3000 x 1500 x 1
023015	clair	Jaune	1015	3000 x 1500 x 1,5
023011	citron	Rouge	1023	3000 x 1500 x 1,5
023188	carmin	Rouge	3002	3000 x 1500 x 1,5
023138	rubis	Rouge	3003	3000 x 1500 x 1,5
023086*	pourpre		3004	3000 x 1500 x 1,5
F23013	Rouge signalisation		3020	3000 x 1500 x 1,5
023007	Bleu foncé		5002	3000 x 1500 x 1,5
023049	Bleu gentiane		5010	3000 x 1500 x 1,5
023010	Bleu signalisation		5017	3000 x 1500 x 1,5
023025	Vert mousse		6005	3000 x 1500 x 1,5
023105	Vert pâle		6021	3000 x 1500 x 1,5
023137	Gris argent		7001	3000 x 1500 x 1,5
023140	Gris souris		7005	3000 x 1500 x 1,5
023139	Gris beige		7006	3000 x 1500 x 1,5
023144*	Gris tente		7010	3000 x 1500 x 1,5
023141*	Gris fer		7011	3000 x 1500 x 1,5
023085	Gris basalte		7012	3000 x 1500 x 1,5
023065	Gris ardoise		7015	3000 x 1500 x 1,5
023178	Gris anthracite		7016	3000 x 1500 x 0,8
023056	Gris anthracite		7016	3000 x 1500 x 1,5
023135	Gris anthracite		7016	4000 x 1500 x 1,5
023259	Gris anthracite		7016	3000 x 1500 x 2
023057	Gris noir		7021	3000 x 1500 x 1,5



023/4

Tôle aluminium Couleur

Aspect Brillant 80%

Code	Couleur	RAL	Format (mm)
F23087	Gris terre d'ombre	7022	3000 x 1500 x 1,5
023066	Gris graphite	7024	3000 x 1500 x 1,5
023101	Gris pierre	7030	3000 x 1500 x 1,5
023151	Gris bleu	7031	3000 x 1500 x 1,5
023127	Gris silex	7032	3000 x 1500 x 1,5
023058	Gris clair	7035	3000 x 1500 x 1,5
023143	Gris platine	7036	3000 x 1500 x 1,5
023120	Gris poussière	7037	3000 x 1500 x 1,5
023142	Gris agate	7038	3000 x 1500 x 1,5
023088	Gris quartz	7039	3000 x 1500 x 1,5
023153	Gris fenêtre	7040	3000 x 1500 x 1,5
023214	Gris signalisation A	7042	3000 x 1500 x 1,5
023121	Gris signalisation B	7043	3000 x 1500 x 1,5
023122	Gris telegris 4	7047	3000 x 1500 x 1,5
023149*	Brun noisette	8011	3000 x 1500 x 1,5
023084	Brun sépia	8014	3000 x 1500 x 1,5
023104	Brun chocolat	8017	3000 x 1500 x 1,5
023067	Brun gris	8019	3000 x 1500 x 1,5
023124	Blanc crème	9001	3000 x 1500 x 1,5
023125	Blanc gris	9002	3000 x 1500 x 1,5
F23136	Blanc sécurité	9003	3000 x 1500 x 1,5
023179	Noir foncé	9005	3000 x 1500 x 0,8
023012	Noir foncé	9005	3000 x 1500 x 1,5
023260*	Noir foncé	9005	3000 x 1500 x 2

* Jusqu'à épuisement du stock



023/4

TÔLES ALU ET ACIER COMPOSÉS ALU

Blanc Perle 1013	Ivoire 1015	Jaune 1023	Rouge 3002	Rouge 3003	Rouge 3004	Rouge 3020
Bleu 5002	Bleu 5010	Bleu 5017	Vert 6005	Vert 6021		
Gris 7001	Gris 7005	Gris 7006	Gris 7010	Gris 7011	Gris 7012	
Gris 7015	Gris 7016	Gris 7021	Gris 7022	Gris 7024	Gris 7030	
Gris 7031	Gris 7032	Gris 7035	Gris 7036	Gris 7037	Gris 7038	
Gris 7039	Gris 7040	Gris 7042	Gris 7043	Gris 7047		
Brun 8011	Brun 8014	Brun 8017	Brun 8019			
Blanc 9001	Blanc gris 9002	Blanc 9003	Blanc 9016	Noir 9005		

TÔLE ALUMINIUM COULEUR SATINÉ

Tôle Aluminium Couleur

Aspect Satiné 35%

Code	Couleur	RAL	Format (mm)
023311	Beige	1001	3000 x 1500 x 1,5
NOUVEAU 023336	Blanc Perle	1013	3000 x 1500 x 1
023048	Blanc Perle	1013	3000 x 1500 x 1,5
NOUVEAU 023332	Blanc Perle	1013	4000 x 1500 x 1,5
023312	Ivoire	1014	3000 x 1500 x 1,5
NOUVEAU 023337	Ivoire clair	1015	3000 x 1500 x 1
F23046	Ivoire clair	1015	3000 x 1500 x 1,5
NOUVEAU 023333	Ivoire clair	1015	4000 x 1500 x 1,5
NOUVEAU 023334	Beige gris	1019	3000 x 1500 x 1
NOUVEAU 023156	Beige gris	1019	3000 x 1500 x 1,5
NOUVEAU 023329	Jaune ocre	1024	3000 x 1500 x 1,5
023021	Brun	1247	3000 x 1500 x 1
023024	Brun	1247	3000 x 1500 x 1,5
023249	Rouge rubis	3003	3000 x 1500 x 1,5
F23064	Rouge pourpre	3004	3000 x 1500 x 1,5
023314	Rouge oxyde	3009	3000 x 1500 x 1,5
023231	Rouge brun	3011	3000 x 1500 x 1,5
023315	Rouge beige	3012	3000 x 1500 x 1,5
023198	Bleu saphir	5003	3000 x 1500 x 1,5
023232	Bleu gris	5008	3000 x 1500 x 1,5
023250	Bleu azur	5009	3000 x 1500 x 1,5
023316	Bleu pigeon	5014	3000 x 1500 x 1,5
023184	Vert mousse	6005	3000 x 1500 x 1,5
023233*	Vert olive	6006	3000 x 1500 x 1,5
023251	Vert blanc	6019	3000 x 1500 x 1,5
023317	Vert pâle	6021	3000 x 1500 x 1,5
023229	Gris argent	7001	3000 x 1500 x 1,5
023273	Gris mousse	7003	3000 x 1500 x 1,5
023199	Gris sécurité	7004	3000 x 1500 x 1,5
023145	Gris souris	7005	3000 x 1500 x 1,5
023103	Gris beige	7006	3000 x 1500 x 1,5
023252	Gris tente	7010	3000 x 1500 x 1,5
F23061	Gris fer	7011	3000 x 1500 x 1,5
023089	Gris basalte	7012	3000 x 1500 x 1,5
023272	Gris brun	7013	3000 x 1500 x 1,5
F23060	Gris ardoise	7015	3000 x 1500 x 1,5
023295	Gris anthracite	7016	2000 x 1250 x 0,8
023307	Gris anthracite	7016	3000 x 1500 x 0,8
023210	Gris anthracite	7016	3000 x 1500 x 1
023240	Gris athracite	7016	4000 x 1500 x 1
023054	Gris anthracite	7016	3000 x 1500 x 1,5
023134	Gris anthracite	7016	4000 x 1500 x 1,5
F23132	Gris anthracite	7016	3000 x 2000 x 1,5
023256	Gris anthracite	7016	3000 x 1500 x 2
023100	Gris noir	7021	3000 x 1500 x 1,5
023303	Gris terre d'ombre	7022	2000 x 1250 x 0,8
023059	Gris terre d'ombre	7022	3000 x 1500 x 1,5
023331	Gris terre d'ombre	7022	4000 x 1500 x 1,5
NOUVEAU			
NOUVEAU			

Ne pas mixer les largeurs 1250/1500 et 2000 mm : différence de teinte possible

Tôle Aluminium Couleur

Aspect Satiné 35%

Code	Couleur	RAL	Format (mm)
023274	Gris béton	7023	3000 x 1500 x 1,5
023062	Gris graphite	7024	3000 x 1500 x 1,5
F23182	Gris pierre	7030	3000 x 1500 x 1,5
023150	Gris bleu	7031	3000 x 1500 x 1,5
023130	Gris silex	7032	3000 x 1500 x 1,5
023253	Gris ciment	7033	3000 x 1500 x 1,5
NOUVEAU 023328	Gris jaune	7034	3000 x 1500 x 1,5
023043	Gris clair	7035	3000 x 1500 x 1,5
NOUVEAU 023330	Gris clair	7035	4000 x 1500 x 1,5
NOUVEAU 023183	Gris platine	7036	3000 x 1500 x 1,5
023304	Gris poussière	7037	2000 x 1250 x 0,8
NOUVEAU 023335	Gris poussière	7037	3000 x 1500 x 1
023126	Gris poussière	7037	3000 x 1500 x 1,5
023230	Gris agate	7038	3000 x 1500 x 1,5
023102	Gris quartz	7039	3000 x 1500 x 1,5
023152	Gris fenêtre	7040	3000 x 1500 x 1,5
023201	Gris signalisation A	7042	3000 x 1500 x 1,5
023181	Gris signalisation B	7043	3000 x 1500 x 1,5
023154	Gris soie	7044	3000 x 1500 x 1,5
023155	Gris telegris 2	7046	3000 x 1500 x 1,5
023180	Gris telegris 4	7047	3000 x 1500 x 1,5
023200	Brun argile	8003	3000 x 1500 x 1,5
023202	Brun cuivré	8004	3000 x 1500 x 1,5
023147	Brun noisette	8011	3000 x 1500 x 1,5
023302	Brun rouge	8012	2000 x 1250 x 0,8
023148	Brun rouge	8012	3000 x 1500 x 1,5
023301	Brun sépia	8014	2000 x 1250 x 0,8
023146	Brun sépia	8014	3000 x 1500 x 1,5
023254	Brun acajou	8016	3000 x 1500 x 1,5
023276	Brun chocolat	8017	3000 x 1500 x 1,5
023063	Brun gris	8019	3000 x 1500 x 1,5
023203	Brun noir	8022	3000 x 1500 x 1,5
023277	Brun pâle	8025	3000 x 1500 x 1,5
023275	Brun terre	8028	3000 x 1500 x 1,5
023185	Blanc crème	9001	3000 x 1500 x 1,5
023186	Blanc gris	9002	3000 x 1500 x 1,5
F23045	Blanc sécurité	9003	3000 x 1500 x 1,5
023234	Noir sécurité	9004	3000 x 1500 x 1,5
023296	Noir foncé	9005	2000 x 1250 x 0,8
023308	Noir foncé	9005	3000 x 1500 x 0,8
023211	Noir foncé	9005	3000 x 1500 x 1
023297	Noir foncé	9005	4000 x 1500 x 1
023044	Noir foncé	9005	3000 x 1500 x 1,5
F23157	Noir foncé	9005	4000 x 1500 x 1,5
023131	Noir foncé	9005	3000 x 2000 x 1,5
023257	Noir foncé	9005	3000 x 1500 x 2
023204	Noir graphite	9011	3000 x 1500 x 1,5
023255	Blanc papyrus	9018	3000 x 1500 x 1,5
NOUVEAU			
NOUVEAU			

* Jusqu'à épuisement du stock



023/4

TÔLE ALUMINIUM COULEUR SATINÉ - DUAL

Tôle Aluminium Couleur

Aspect Satiné 35% - Film laser 1 face

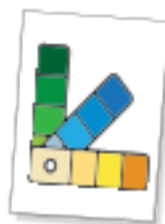
Code	Couleur	RAL	Format (mm)
023283	Gris	7016	3000 x 1500 x 1,5
F23282	Blanc	9010	3000 x 1500 x 1,5



Film laser 1 face



023/4



Autre coloris disponibles à partir de 5 tôles aluminium
Consultez-nous !

Tôle Aluminium Couleur

2 faces couleur - Film 2 faces

Code	Couleur	RAL	Finition R/V	Format (mm)
023289*	Orange	2004	Brillant / Satiné	3000 x 1500 x 1,5
023290*	Brun	8011	Brillant / Satiné	3000 x 1500 x 1,5

* Jusqu'à épuisement du stock



023/4

AVANTAGES TÔLE DUAL



✓ Une seule tôle aluminium pour deux finitions dans la même couleur !


TOILES ALU ET ACIER
COMPOSITES ALU

Beige 1001	Blanc Perle 1013	Ivoire 1014	Ivoire 1015	Beige 1019	Jaune ocre 1024	Brun 1247
Orange 2004	Rouge 3003	Rouge 3004	Rouge 3009	Rouge 3011	Rouge 3012	Bleu 5003
Bleu 5008	Bleu 5009	Bleu 5014	Vert 6005	Vert 6006	Vert 6019	Vert 6021
Gris 7001	Gris 7004	Gris 7005	Gris 7006			
Gris 7010	Gris 7011	Gris 7012	Gris 7013			
Gris 7015	Gris 7016	Gris 7021	Gris 7022			
Gris 7023	Gris 7024	Gris 7030	Gris 7031			
Gris 7032	Gris 7033	Gris 7034	Gris 7035			
Gris 7036	Gris 7037	Gris 7038	Gris 7039			
Gris 7040	Gris 7042	Gris 7043	Gris 7044			
Gris 7046	Gris 7047					
Brun 8003	Brun 8004	Brun 8011	Brun 8012			
Brun 8016	Brun 8017	Brun 8019	Brun 8014			
Brun 8022	Brun 8025	Brun 8028				
Blanc 9001	Blanc gris 9002	Blanc 9003	Blanc 9010	Blanc 9018		



E. Leclerc | Arconic Architectural Products©

TÔLE ALUMINIUM COULEUR AUTRES



SUNCLEAR Photo Sunclear



SUNCLEAR - Tôles texturées

Tôle Aluminium Couleur

Aspect Satiné 25% - Métallisé

Code	Couleur	RAL	Format (mm)
023313	Beige nacré	1035	3000 x 1500 x 1,5
NOUVEAU 023341	Or nacré	1036	3000 x 1500 x 1,5
NOUVEAU 023340	Gris souris nacré	7048	3000 x 1500 x 1,5
023212	Alu métallique	9006	3000 x 1500 x 1
023006	Alu métallique	9006	3000 x 1500 x 1,5
023129	Alu métallique	9006	4000 x 1500 x 1,5
023047	Gris alu	9007	3000 x 1500 x 1,5
023258	Gris alu	9007	4000 x 1500 x 1,5

Veillez à respecter le sens de pose

023/4

Tôle Aluminium Couleur Design

Code	Couleur	Format (mm)
023110	Noir 9005 3%	3000 x 1500 x 1,5
023284	Aciero Corten 3%	3000 x 1500 x 1,5
023051	Chêne doré 10%	3000 x 1500 x 1
023052	Chêne doré 10%	3000 x 1500 x 1,5

Veillez à respecter le sens de pose

023/4

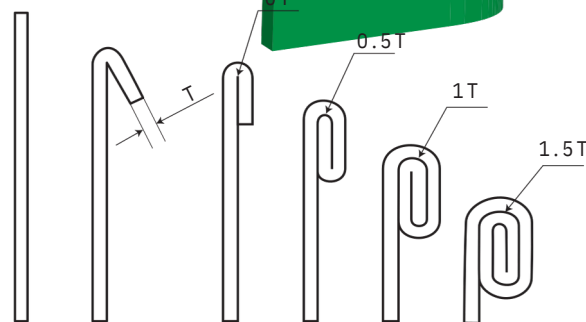
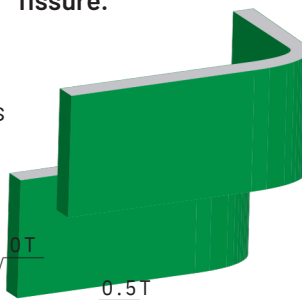


SÉCURISEZ VOS PLIAGES EN DIMINUANT LES CONTRAINTES MÉTAL



Un rayon de pliage vif entraîne des contraintes ou fatigues du métal. **Risque de provoquer une fissure.**

Un rayon de pliage plus important diminue les risques de fissures.



LE PLIAGE

- Toute action sur vos tôles se font à température ambiante (20°C)
- Veillez à respecter les normes et les préconisations de pliage : **prévoir un test avant toute production**
- Veillez à sécuriser vos pliages en diminuant les contraintes métal
- Préconisations* suivantes les épaisseurs :
ép. 1 et 1,5 mm = 1T / ép. 2 mm = 1,5T

(*Valables pour la majorité de nos tôles laquées 3%/25%/35%/80% - Données à vérifier suivants les fabricants, les teintes et les finitions)

**NOU
VEAU**

Tôle Aluminium Couleur

Code	Couleur	RAL	Finition	Format (mm)
023319	Gris	7016	Satiné	3000 x 1500 x 1,5
023320	Noir	9005	Satiné	3000 x 1500 x 1,5
023321	Blanc	9010	Satiné	3000 x 1500 x 1,5
023318	Blanc	9016	Satiné	3000 x 1500 x 1,5
023189	Galet	9660	Brillant	3000 x 1500 x 1,5

Satiné 30%

Brillant 80%

Largeur utile 1490 mm (bande de 10 mm d'un côté de la plaque pour le laquage)

023/5

CARACTÉRISTIQUES TÔLE ALU POWDRÉ



- ✓ Fabrication par un processus de thermolaquage

Tôle Aluminium Couleur Fine Texture

Code	Couleur	RAL	Format (mm)
023215	Ivoire Noir Noir	1015	3000 x 1500 x 1,5
023164	Taupe Mars Gris	2100	3000 x 1500 x 1,5
023165	Gris Gris ardoise	2200	3000 x 1500 x 1,5
023167	Gris anthracite	2500	3000 x 1500 x 1,5
023309	Gris noir Gris terre	2525	3000 x 1500 x 1,5
023224	d'ombre Gris clair	2800	3000 x 1500 x 1,5
023166	Gris quartz Brun	2900	3000 x 1500 x 1,5
023322	gris Noir foncé Alu	7015	3000 x 1500 x 1,5
023169	métallique Gris alu	7016	3000 x 1500 x 1,5
023278	Blanc pur Blanc	7021	3000 x 1500 x 1,5
023880	signalisation	7022	3000 x 1500 x 1,5
023261		7035	3000 x 1500 x 1,5
023279		7039	3000 x 1500 x 1,5
023310		8019	3000 x 1500 x 1,5
023217		9005	3000 x 1500 x 1,5
023235		9006	3000 x 1500 x 1,5
023218		9007	3000 x 1500 x 1,5
023323		9010	3000 x 1500 x 1,5
023225		9016	3000 x 1500 x 1,5

Veillez à respecter le sens de pose

Largeur utile 1490 mm (bande de 10 mm d'un côté de la plaque pour le laquage)

023/7

AVANTAGES TÔLE ALU POWDRÉ



- ✓ Fabrication française
- ✓ Apte au pliage
- ✓ Haute durabilité
- ✓ Flexibilité : thermolaquage en petite série possible avec RAL et finition à la demande à partir de 5 tôles - **Consultez-nous !**

