

FABRIQUÉ EN
FRANCE



BIENVENUE
CHEZ VOUS



COULISSANTS





L'**aluminium** est un matériau résistant, aux propriétés mécaniques uniques et **recyclable à l'infini**.

C'est de ce constat qu'est née l'envie d'Installlux, gammiste **français indépendant** et **centenaire**, d'apporter des solutions permettant de créer des menuiseries **durables** et **pérennes**.

Avec ses **partenaires** menuisiers **hautement qualifiés**, Installlux vous propose des solutions de menuiseries **sur-mesure** permettant de réaliser des travaux **neufs** ou de **rénovation** dans l'habitat et les bâtiments pour plus de **confort thermique**, de **lumière**, et de **design**.

FENÊTRES & PORTES-FENÊTRES

COULISSANTS

PORTES

VERRIÈRES INTÉRIEURES

VÉRANDAS & EXTENSIONS

PERGOLAS

CARPORTS

PORTAILS, CLÔTURES & CLAUSTRAS

GARDE-CORPS

FAÇADES

S'appuyant sur l'**expertise** du **Groupe Installlux**, la marque bénéficie des process **qualité** et des **labels** les plus exigeants du marché garantissant jusqu'à 25 ans la limitation de la perte de brillance*



Choisir un menuisier et la marque Installlux, c'est faire le choix d'un **artisan** qui s'appuie sur une entreprise centenaire, et s'assurer d'un **projet personnalisé**, garantie d'un résultat anti-standard et à la mesure de vos attentes !



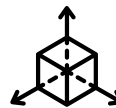
DES MENUISERIES UNIQUES,
ENTIÈREMENT SUR-MESURE



UN ACCOMPAGNEMENT TOUT AU
LONG DU PROJET



UNE FABRICATION LOCALE,
EN ATELIER



LE RESPECT DES SPÉCIFICITÉS
ARCHITECTURALES DE VOTRE MAISON

*sous conditions d'entretien

FABRIQUÉ EN
FRANCE

POURQUOI CHOISIR UN ARTISAN FABRICANT?

Installlux distribue ses systèmes exclusivement à des artisans fabricants maîtrisant parfaitement le travail de l'aluminium et dont le savoir-faire est reconnu. Qualité des produits et qualité de la réalisation s'associent pour vous garantir une réponse parfaite à votre projet.

Faire appel à un artisan fabricant, c'est pour vous l'assurance d'un projet unique, entièrement personnalisé, de la conception à la pose. Notre artisan fabricant ne se contente pas d'assembler des profils, il crée avec vous des menuiseries répondant en tous points à vos exigences, aux spécificités de votre maison, les fabrique spécialement pour vous dans son atelier et les pose dans les règles de l'art.



DES MENUISERIES UNIQUES,
ENTIÈREMENT SUR-MESURE
& SPÉCIFIQUES



UN ACCOMPAGNEMENT
TOUT AU LONG DU PROJET



UNE FABRICATION LOCALE,
EN ATELIER



LE RESPECT DES SPÉCIFICITÉS
ARCHITECTURALES
DE VOTRE MAISON

NOS ENGAGEMENTS RSE

Au sein du Groupe Installux, nous croyons fermement que la responsabilité sociétale est la clé d'un succès pérenne. En intégrant des pratiques éthiques et durables dans toutes nos activités, nous nous engageons à faire une différence positive pour notre planète, nos collaborateurs, et nos communautés. Notre démarche RSE nous guide dans chaque décision et action, pour bâtir ensemble un monde meilleur et plus responsable.




Notre démarche **environnementale**



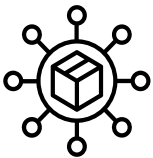
Conception

Imaginer des solutions vertueuses pour les bâtiments de demain



Production

Permettre à nos partenaires de concevoir & fabriquer des solutions optimisant la matière



Distribution

Optimiser le conditionnement & le transport



Fabrication

Valoriser les chutes & penser leur seconde vie



“ **L'éco-conception est au cœur de nos conceptions produits** ”

MENUISERIES : POURQUOI CHOISIR L'ALUMINIUM ?



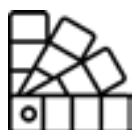
Robustesse & durabilité

L'aluminium est un matériau extrêmement solide et résistant, ce qui lui permet de supporter des charges importantes et de résister aux intempéries, aux variations de température et à la corrosion. Il ne se déforme pas facilement, ce qui garantit une durée de vie moyenne de 25 à 35 ans à vos fenêtres et portes, un véritable atout pour valoriser votre patrimoine.



Esthétique moderne

L'aluminium offre une esthétique moderne et épurée qui s'intègre parfaitement à différents styles architecturaux, que ce soit pour des bâtiments contemporains ou traditionnels. Sa structure fine permet d'optimiser la luminosité naturelle des pièces. Avec les conseils de votre menuisier, vous pourrez vous autoriser toutes les audaces les plus créatives en termes de formes, de couleurs et de rendu !



Large gamme de couleurs & finitions

Les menuiseries en aluminium sont disponibles dans une multitude de couleurs et de finitions qui durent dans le temps, offrant ainsi une grande liberté de personnalisation pour s'adapter à vos préférences esthétiques et à l'ambiance de votre habitat.



Faible entretien

Contrairement au bois qui nécessite un entretien régulier, tel que le ponçage et la peinture, et au PVC qui peut jaunir avec le temps, l'aluminium est un matériau peu exigeant en entretien. Un simple nettoyage périodique avec de l'eau savonneuse suffit généralement pour conserver son aspect d'origine dans la durée.



Écologique & recyclable à 100%

L'aluminium est un matériau recyclable à l'infini, ce qui en fait un choix écologique et responsable : sa longue durée de vie et sa capacité à être recyclé ou ré-employé font de lui le premier choix environnemental.

NOTRE GAMME DE COULISSANTS

Baie vitrée, porte coulissante... quel que soit son nom, le principe de la coulisse sur rail offre l'avantage des grandes ouvertures ! Le ou les vantaux se déplacent latéralement, permettant un accès aux extérieurs facile et ergonomique.

Il existe plusieurs technologies : le galandage permet à l'ouvrant de s'insérer dans le mur, le levage facilite la manœuvre des très grandes baies, la compression offre une thermique inégalée...

VOTRE ARTISAN VOUS EXPLIQUE



LEXIQUE

- > **BICOLORATION** Caractérise une menuiserie dont la couleur extérieure est différente de la couleur intérieure.
- > **CHICANE CENTRALE** La chicane est le montant central qui va assurer la jonction entre les deux châssis d'une baie coulissante.
- > **CLAIR DE VITRAGE / VUE** Partie visible du vitrage.
- > **COULISSANT** Menuiserie dont l'ouverture se fait par translation horizontale d'un vantail sur l'autre.
- > **COULISSANT À COMPRESSION** Principe qui se déclenche via la quincaillerie et qui permet de compresser les vantaux entre eux pour améliorer l'étanchéité du coulissant.
- > **COULISSANT À GALANDAGE** Mise en œuvre qui permet aux vantaux de se loger dans les murs et rend ces derniers invisibles lorsque la fenêtre est ouverte.
- > **COULISSANT À LEVAGE** Dans ce système, le vantail ouvrant se soulève avant de coulisser et s'abaisse à la fermeture.
- > **DORMANT** Cadre fixe installé dans l'ouverture du mur et sur lequel sont fixées les parties mobiles du coulissant (vantaux).
- > **GALET / CHAPES** Roulettes posées sous les ouvrants des coulissants permettant la translation de ceux-ci sur le dormant de la menuiserie.
- > **MONTANT** Un des éléments verticaux qui compose le cadre d'une fenêtre ou d'une porte et qui supporte les autres composants de la structure.
- > **MONTANT DE CROISEMENT** Il s'agit du montant central situé sur le vantail mobile et qui croise le second vantail lors de l'ouverture.
- > **POIGNÉE / BÉQUILLE** Synonyme de "poignées", les béquilles installées sont personnalisables et laquables dans toutes les teintes pour un design ultra-personnalisé.
- > **RAIL** Désigne la zone, sur le dormant d'un coulissant, sur laquelle viennent coulisser les galets (ou les chapas) des ouvrants.
- > **TRAVERSE** Pièce horizontale qui relie deux montants d'une porte ou une fenêtre, assurant la stabilité et renforçant la structure globale.

COULISSANT, COULISSANT XL & COULISSANT À COMPRESSION

La gamme de coulissants **Galaxie®** vous assure des ouvertures à la fois thermiques et esthétiques. Nos différentes technologies vous permettent d'ajuster l'ergonomie, le look et les configurations au gré de vos envies, de l'orientation et des spécificités de votre logement.

Créez des ouvertures de lumière tout en finesse !



GALAXIE® 45TH

DIMENSIONS XL
Le coulissant à levage, pour des baies de grandes dimensions, offrant de bonnes performances et un grand confort d'utilisation.



GALAXIE® CPR 32TH+

CONFORTABLE
Le coulissant à compression, une technologie exclusive, pour des performances et un confort exceptionnels.



GALAXIE® 32TH

POLYVALENT
Le coulissant adapté pour le neuf comme pour la rénovation, grâce à ses nombreuses options et ses belles performances.



GALAXIE® 26TH

EFFICACE
Le coulissant simple à mettre en œuvre, particulièrement adapté à la rénovation.

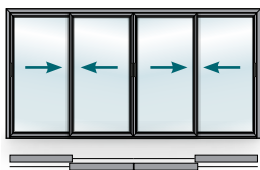
01

Je choisis mon type d'ouverture

2 RAILS

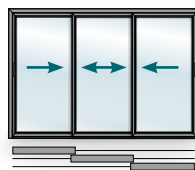


2 vantaux
(motorisable)

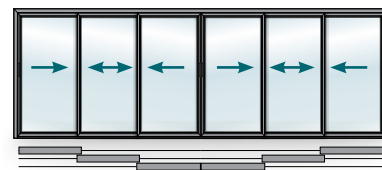


4 vantaux

3 RAILS




3 vantaux

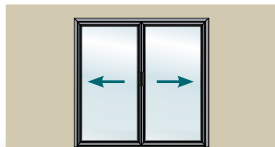


6 vantaux

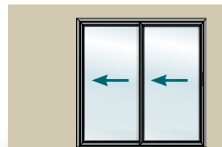
GALANDAGE



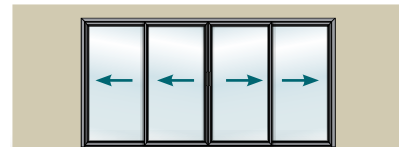
1 vantail monorail



2 vantaux monorail



2 vantaux birail

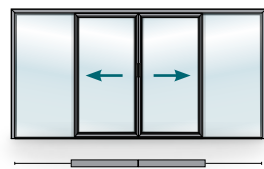


4 vantaux birail

MONORAIL

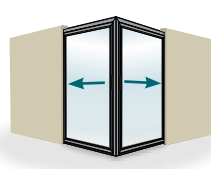


1 vantail
(motorisable)

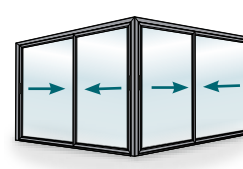


2 vantaux

ANGLE 90°



2 vantaux
monorail



4 vantaux
birail

CHÂSSIS COMPOSÉ



PORTE REPLIABLE



3 ou 5 vantaux



4 ou 6 vantaux

Je personnalise ma couleur



L'aluminium présente l'immense avantage de pouvoir être laqué dans le coloris de votre choix. Il bénéficie, de plus, d'un traitement spécifique qui lui permettra de résister aux diverses agressions climatiques. Contrairement aux autres matériaux utilisés pour la fabrication des menuiseries, il sera donc inaltérable, et supportera très facilement le fil des années ! Choisissez parmi une multitude de teintes disponibles. Nos couleurs sont garanties jusqu'à 25 ans*, certifiées Qualicoat® - Qualimarine® - Qualanod® *avec un entretien conforme aux recommandations de votre artisan.



Bicoloration, tons bois, une multitude de teintes disponibles

AVIS D'EXPERT BICOLORATION

Grâce à la bicoloration, choisissez une couleur extérieure et une couleur intérieure différentes pour une harmonie totale avec le look de votre maison !
Demandez conseil à votre artisan.

Je choisis mon design & mes finitions

DESIGN DES POIGNÉES, COQUILLES & ROSACES

POIGNÉE DE TIRAGE



Florcile
950020N



Chronos
950010



450173



950325



950220

COQUILLE



Versus
9924



Chronos
950015



9921



9917



9918



AVIS D'EXPERT

Accessoires laquables
selon vos envies !

POIGNÉE À CARRÉ (POUR PORTE REPLIABLE)



Rock
450171



Zed
450076



Flow
1861

PAUMELLE À CLAMER (POUR PORTE REPLIABLE)



A5032

Poignées utilisables dans la configuration 1 vantail de service d'un côté et vantaux repliables de l'autre

ROSACE



Rock
450172



Zed
450077



Opéra
1876



1827



5765

MOTORISATION



950207



950095

Ces options et types d'ouverture sont disponibles selon modèle, demandez conseil à votre artisan

UNE SIGNATURE TECHNIQUE INSTALLUX


Choisir un menuisier et la marque Installux, c'est faire le choix d'un projet personnalisé embarquant les meilleurs savoir-faire et la meilleure conception du marché. Nos couliissants **Galaxie®** ont été pensés pour vous assurer la meilleure isolation possible, sans compromis sur l'esthétique.

COULISSANT : Galaxie® CPR 32H+

Système de compression exclusif à rail mobile pour plus d'étanchéité et de confort d'utilisation



+ **TECHNIQUE :**
9 points de compression par vatail pour éviter les fuites d'air



Gâche fine et discrète avec un déboitement de 5,5mm seulement



VOTRE AIDE AU CHOIX

PERFORMANCES



PORTE REPLIABLE

Reportez-vous aux performances des portes de la Comète® 50TH

*Uw = coefficient de transmission thermique. Valeur maximale obtenue en fonction des configurations testées

	Galaxie® 26TH	Galaxie® 32TH	Galaxie® 45TH	Galaxie® CPR 32TH+
Dimensions				
Dimensions max H x L (2 vantaux)	2 100 x 5 000 mm	2 300 x 5 000 mm	2 800 x 5 000 mm	2 200 x 3 500 mm
Remplissage				
Épaisseur vitrage	5 à 26 mm	24 à 31 mm	24 à 47 mm	24 à 31 mm
Système de fermeture				
Fermeture de 1 à 5 points	●	●	-	-
Fermeture de 2 à 4 points + système à levage	-	-	●	-
Fermeture de 3 points + 9 points de compressions (par vantail)	-	-	-	●
Design				
Cohérence esthétique avec les coulissants et portes	●	●	●	●
Accessibilité				
Motorisation	-	○	○	-
Seuil PMR	-	-	●	-

Légende: ● Inclus | - Non inclus | ○ En option

COULISSANTS GALAXIE®

FAITES ENTRER LA LUMIÈRE !

Les baies coulissantes Galaxie® apportent confort de vie, plaisir esthétique et grande ouverture vers l'extérieur. Les baies vitrées de très grandes dimensions participent pleinement au style architectural d'une maison et à la fusion entre espaces intérieurs et extérieurs. Pour pouvoir concevoir et fabriquer de telles baies vitrées, l'aluminium se présente comme le matériau idéal.

Lumière

Clair de vitrage maximal et baies allant jusqu'à 7 m².

Performance

La meilleure imperméabilité à l'air du marché de l'aluminium avec Galaxie® 32TH CPR, le système à compression exclusif Installux

A modern living room with large glass windows and a yellow sofa. The room features a high ceiling with a skylight and a view of a lake and greenery outside. The sofa is bright yellow and sits on a dark metal frame. A matching yellow armchair is also visible. The floor is made of light-colored stone tiles. The overall atmosphere is bright and airy.

Sécurité

Dotez vos baies d'une fermeture multipoints (jusqu'à 5 points), ou un vitrage anti-effraction



Couleurs

Choisissez parmi près de 400 teintes, garanties jusqu'à 25 ans*

*avec un entretien conforme aux recommandations de votre artisan.

CRÉONS DES ESPACES QUI VOUS RESSEMBLENT!

La personnalisation de chaque projet est assurée par votre menuisier grâce à une conception sur-mesure intégrant des solutions techniques précises. Cela garantit une réalisation unique, adaptée à vos besoins spécifiques et aux contraintes de votre environnement.





CONTINUONS À ÉCRIRE **L'HISTOIRE ENSEMBLE**



INSTALLUX ALUMINIUM

est un gammiste aluminium, indépendant français centenaire, spécialisé dans la conception et la distribution de profils et accessoires pour la fabrication de menuiseries, façades, vérandas/ extensions, pergolas, portails, et garde-corps qui distribue ses produits à des menuisiers professionnels qualifiés, reconnus pour leur savoir-faire sur-mesure et artisanal.

Chemin du Bois Rond
69 720 Saint-Bonnet-de-Mure

Tél. +33 (0)4 72 48 31 31

INSTALLUX



installux-aluminium.com